

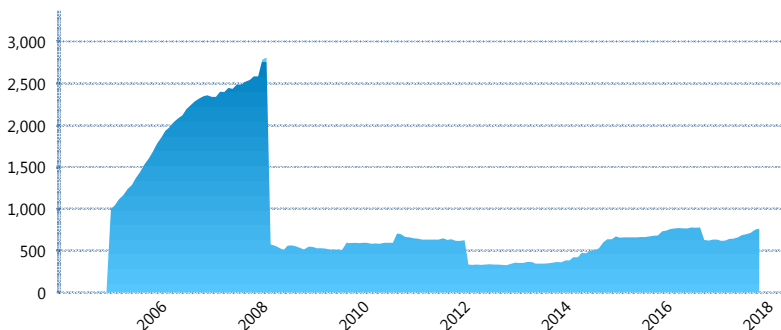
### I. INFORMACIÓN FINANCIERA

#### I) Detalles del Fondo

Detalles del Fondo	
Razón Social	Siefore Azteca Básica 1, S. A. de C. V.
Inicio de Operaciones	23/09/2004
Tipo de Fondo	Básica
Clave Bolsa	AZTBAS1
Activos Administrados *	763
ISIN	MX54AZ020021
Comisión Anual	1.10%
Administrador	Afore Azteca, S. A. de C. V.
Director General	C. Sr. Eduardo Benigno Parra Ruiz
Presidente del Consejo	Ricardo Benjamin Salinas Pliego

#### Activos Administrados \*

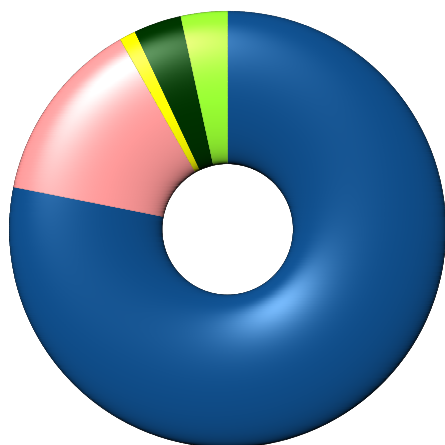
\$763



\*Cifras en millones de pesos

Contiene el efecto de fusiones, cortes transversales y transferencias por edad. Para mayor información consultar: <http://www.consar.gob.mx/gobmx/Aplicativo/Factsheets/EC/ECSAR.pdf>

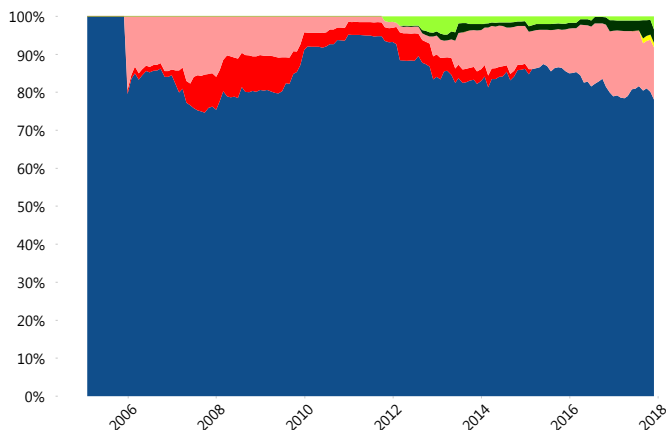
#### II) Inversiones



Deuda Gubernamental	78.10%
Deuda Nacional	13.71%
FIBRAS	1.22%
Renta Variable Internacional	3.52%
Renta Variable Nacional	3.45%

Tipo de Instrumento		Azteca (SB1)	Sistema Básicas 1**
Renta Variable Nacional	Renta Variable Nacional	3.45%	2.00%
	<b>Total</b>	<b>3.45%</b>	<b>2.00%</b>
Renta Variable Internacional	Renta Variable Internacional	3.52%	4.85%
	<b>Total</b>	<b>3.52%</b>	<b>4.85%</b>
FIBRAS	FIBRAS	1.22%	0.97%
	<b>Total</b>	<b>1.22%</b>	<b>0.97%</b>
Deuda Nacional	Aerolíneas	0.00%	0.16%
	Alimentos	0.00%	0.53%
	Automotriz	0.00%	0.03%
	Banca de Desarrollo	0.00%	2.31%
	Bancario	0.00%	1.24%
	Bebidas	1.86%	0.70%
	Cemento	0.00%	0.03%
	Centros Comerciales	0.00%	0.08%
	Consumo	1.65%	0.51%
	Empresas Productivas del Estado	4.82%	4.56%
	Estados	1.18%	1.48%
	Europeos	0.00%	2.61%
	Grupos Industriales	0.18%	0.68%
	Infraestructura	2.66%	4.72%
	Inmobiliario	0.00%	0.00%
	Otros	0.00%	1.21%
	Papel	0.00%	0.17%
Serv. Financieros	1.36%	0.41%	
Telecom	0.00%	0.98%	
Transporte	0.00%	0.37%	
Vivienda	0.00%	2.67%	
<b>Total</b>	<b>13.71%</b>	<b>25.46%</b>	
Deuda Internacional	Deuda Internacional	0.00%	1.60%
	<b>Total</b>	<b>0.00%</b>	<b>1.60%</b>
Deuda Gubernamental	BONDESD	1.90%	0.22%
	BONOS	2.65%	8.03%
	BPA182	0.00%	2.65%
	CBIC	0.24%	4.71%
	CETES	12.59%	6.48%
	REPORTO	5.13%	2.72%
	UDIBONO	55.60%	39.73%
	UMS	0.00%	0.59%
<b>Total</b>	<b>78.10%</b>	<b>65.13%</b>	
<b>Total</b>	<b>100.00%</b>	<b>100.00%</b>	

#### Evolución de Inversiones



Deuda Gubernamental	Renta Variable Internacional
Deuda Internacional	Renta Variable Nacional
Deuda Nacional	
FIBRAS	

\*\*Considera las inversiones de todo el grupo de SIEFORES Básicas 1  
Cifras al cierre de noviembre de 2017

### III) Desempeño

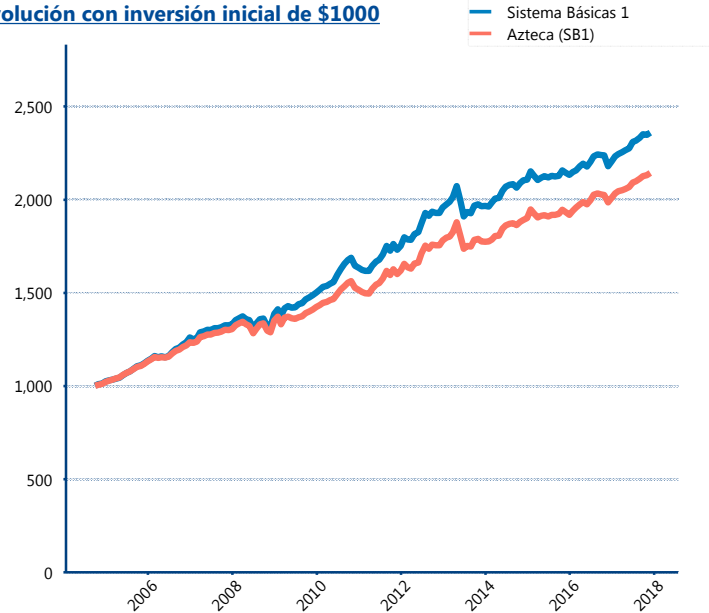
#### Rendimiento Bolsa

Tipo	Azteca (SB1)	Sistema Básicas 1
1 año	7.85%	8.01%
2 años	5.23%	4.79%
3 años	4.24%	3.87%
5 años	4.02%	4.07%

#### Indicador de Rendimiento Neto

Siefore	IRN %
Inbursa (SB1)	4.38%
PensionISSSTE (SB1)	4.24%
Profuturo (SB1)	4.10%
<b>Azteca (SB1)</b>	<b>4.07%</b>
Coppel (SB1)	4.00%
XXI-Banorte (SB1)	3.82%
Principal (SB1)	3.70%
Metlife (SB1)	3.60%
SURA (SB1)	3.56%
Invercap (SB1)	3.36%
Banamex (SB1)	3.29%
Promedio Simple	3.83 %
Promedio Ponderado	3.84 %

#### Evolución con inversión inicial de \$1000



Construido con el precio de la Siefore registrado en la Bolsa Mexicana de Valores

### IV) Medidas de sensibilidad y riesgos

#### Evolución del Plazo Promedio Ponderado

